Занижені норми споживання газу для споживачів, що не мають лічильників наносять збиток газовій галузі в розмірі 2,6 млрд грн. в рік

Порівняння встановлених норм споживання з фактичною витратою газу (інформація по 9 900 надомних лічильників, моніторинг з 10.2016 по12.2017)

№	ПАТ	плита газова за наявності централізованого гарячого водопостачання			плита газова за відсутності централізованого гарячого водопостачання			плита газова та водонагрівач		
		норма	факт	різниця	норма	факт	різниця	норма	факт	різниця
1	Вінницягаз	3,30	6,70	3,40	5,4	8,53	3,13	10,5	25,55	15,05
2	Волиньгаз	3,30	7,01	3,71	5,4	6,90	1,50	10,5	20,21	9,71
3	Дніпрогаз	3,30	8,87	5,57	5,4	11,10	5,70	10,5	33,36	22,86
4	Дніпропетровськгаз	3,30	8,00	4,70	5,4	12,27	6,87	10,5	25,15	14,65
5	Житомиргаз	3,30	7,23	3,93	5,4	13,50	8,10	10,5	24,81	14,31
6	Закарпатгаз	3,30	7,23	3,93	5,4	10,58	5,18	10,5	22,61	12,11
7	Запоріжгаз	3,30	5,82	2,52	5,4	8,41	3,01	10,5	15,20	4,70
8	І.-Франківськгаз	3,30	8,68	5,38	5,4	13,86	8,46	10,5	22,61	12,11
9	Київоблгаз	3,30	6,04	2,74	5,4	8,53	3,13	10,5	21,63	11,13
10	Криворіжгаз	3,30	8,13	4,83	5,4	10,61	5,21	10,5	19,80	9,30
11	Львівгаз	3,30	6,79	3,49	5,4	14,22	8,82	10,5	16,66	6,16
12	Миколаївгаз	3,30	7,23	3,93	5,4	10,41	5,01	10,5	23,24	12,74
13	Рівнегаз	3,30	7,53	4,23	5,4	9,28	3,88	10,5	30,85	20,35
14	Сумигаз	3,30	6,64	3,34	5,4	10,33	4,93	10,5	15,99	5,49
15	Тисменицягаз	3,30	7,23	3,93	5,4	10,58	5,18	10,5	22,61	12,11
16	Харківгаз	3,30	7,00	3,70	5,4	12,69	7,29	10,5	21,62	11,12
17	Харківміськгаз	3,30	5,83	2,53	5,4	7,36	1,96	10,5	19,09	8,59
18	Хмельницькгаз	3,30	9,04	5,74	5,4	14,09	8,69	10,5	27,23	16,73
19	Чернігівгаз	3,30	6,49	3,19	5,4	9,15	3,75	10,5	21.42	10,92
20	Чернівцігаз	3,30	7,23	3,93	5,4	9,11	3,71	10,5	22,61	12,11
Всього, середнє м3/особу		3,30	7,24	3,94	5,4	10,58	5,18	10,5	22,61	12,11

Норми споживання не відповідають річному факту

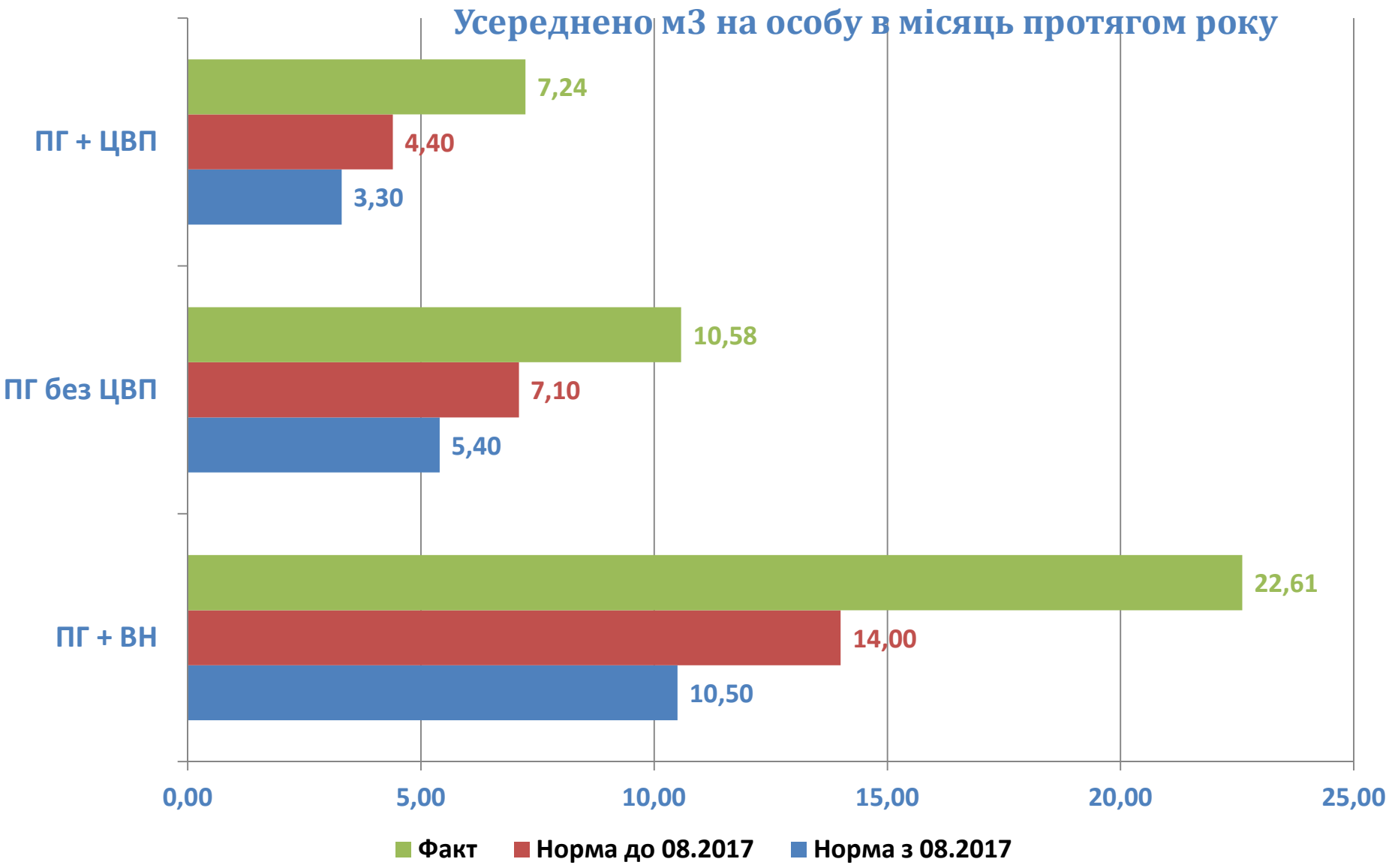

Норми споживання не відповідають сезонному факту

Усереднено м3 на місяць на одну особу

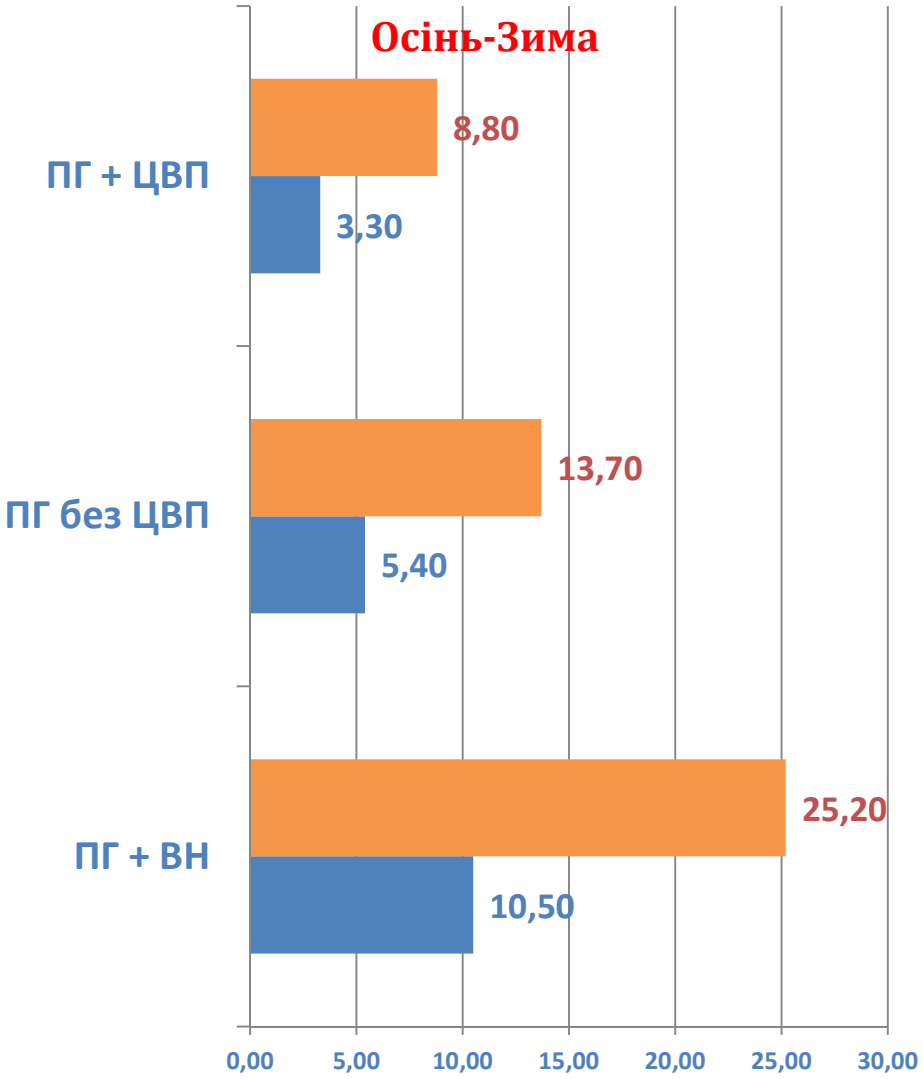

	ПГ + ВН	ПГ без ЦВП	ПГ + ЦВП
Факт	25,20	13,70	8,80
Норма з 08.2017	10,50	5,40	3,30

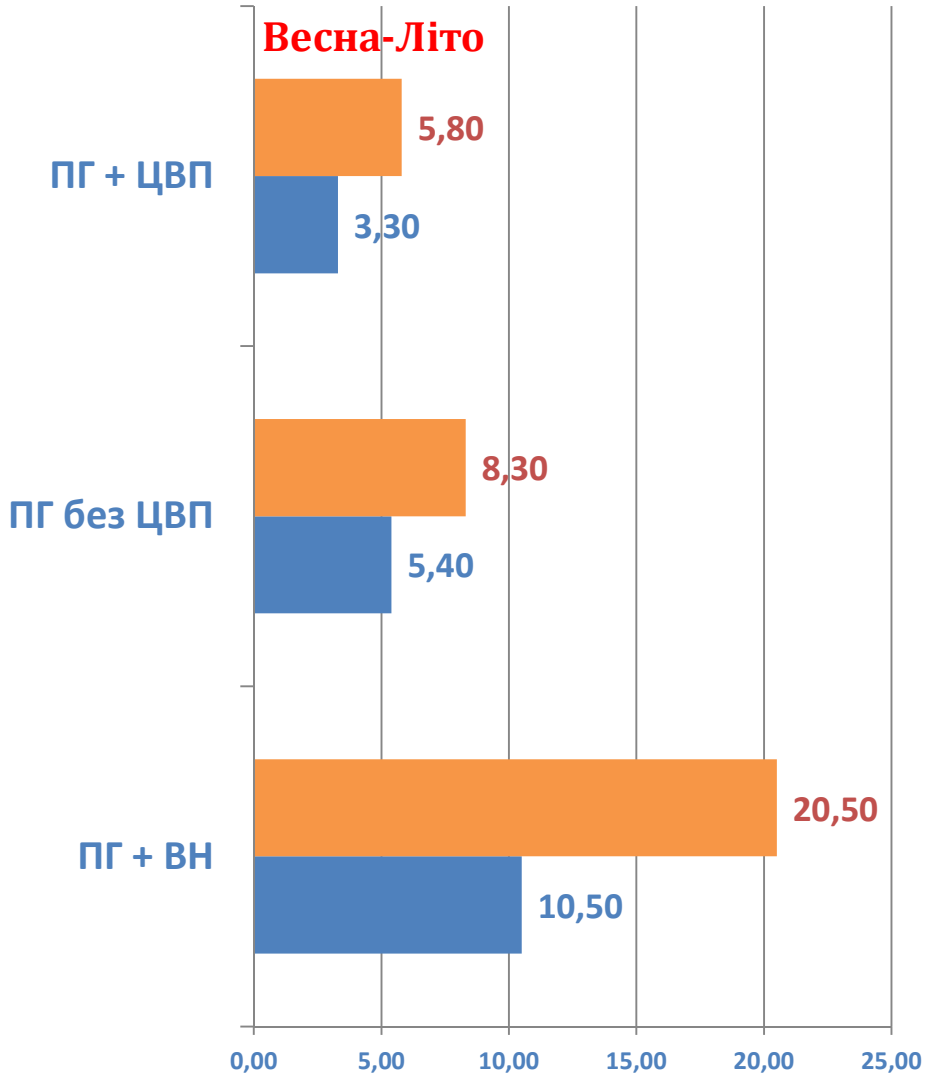

	ПГ + ВН	ПГ без ЦВП	ПГ + ЦВП
Факт	20,50	8,30	5,80
Норма з 08.2017	10,50	5,40	3,30

Норми споживання не відповідають реаліям

- **Зникли черги бажаючих встановити лічильники за власний рахунок**
- **Збільшилася статистика виходу з ладу лічильника з вини споживача, з метою переходу на норми**
- **Норми споживання для приготування їжі на одну особу в місяць в сусідніх країнах:**

  Молдова – 10 м3
  Росія – 8 м3
  Білорусь – 8 м3

Розрахунок спожитого але не оплаченого газу:

3.94м3 * 2.7осіб/споживача * 3 млн. споживачів *12місяців=

383 млн.м3 на рік

або

2,681 млрд.грн на рік

Шлях вирішення

1. Встановити норми споживання природного газу населенням у разі відсутності газових лічильників на рівні що відповідають середньостатистичному за минулі роки в залежності від сезону, шляхом внесення змін в Додаток до постанови КМУ №203 від 23 березня 2016 року:

Вид споживання	Місяць споживання	Одиниця виміру	Норма споживання
плита газова за наявності централізованого гарячого водопостачання	жовтень, листопад, грудень, січень, лютий, березень	м3 людино-місяць	**8,8**
плита газова за наявності централізованого гарячого водопостачання	квітень, травень, червень, липень, серпень, вересень	м3 людино-місяць	**5,8**
плита газова за відсутності централізованого гарячого водопостачання	жовтень, листопад, грудень, січень, лютий, березень	м3 людино-місяць	**13,7**
плита газова за відсутності централізованого гарячого водопостачання	квітень, травень, червень, липень, серпень, вересень	м3 людино-місяць	**8,3**
плита газова та водонагрівач	жовтень, листопад, грудень, січень, лютий, березень	м3 людино-місяць	**25,0**
плита газова та водонагрівач	квітень, травень, червень, липень, серпень, вересень	м3 людино-місяць	**20,0**

2. Встановити, що право на отримання пільг та субсидій має споживач, об'єкт газоспоживання якого обладнаний приладом обліку (лічильником) природного газу, шляхом внесення змін в пп.5 п.3 постанови КМУ №409 від 6 серпня 2014 року, додавши новий абзац наступного змісту:

Варіант 1

«Пільги та субсидії на оплату послуг з постачання та розподілу природного газу з 1 жовтня 2018 року в обсязі встановлених соціальних нормативів не надаються споживачам, об'єкти газоспоживання яких не обладнані приладами обліку(лічильниками) природного газу.»

Варіант 2

«Пільги та субсидії на оплату послуг з постачання та розподілу природного газу з 1 жовтня 2018 року в обсязі встановлених соціальних нормативів не надаються споживачам, об'єкти газоспоживання яких не обладнані приладами обліку (лічильниками) природного газу, і які відмовилися від встановлення приладів обліку (лічильників) за рахунок державного/місцевого бюджетів або власних коштів операторів газорозподільних систем, що підтверджено документально.»

Оцінка наслідків прийнятих змін

1. Ліквідація безоплатного використання газу побутовими споживачами в розмірі 2,681 млрд.грн. на рік.

2. Стимулювання побутових споживачів до переходу на використання природного газу з використанням приборів обліку (лічильників) газу.

3. Спонукання споживачів до раціонального споживання природного газу (до 300 млн.м3 на рік), через наявність можливості виміряти власне споживання.

4. Ліквідацію без облікового споживання до 2021 року через можливість встановлення лічильників газу за рахунок джерел:

- тарифу на розподіл природного газу;

- державних програм з підвищення енергоефективності;

- бюджетних асигнувань;

- власних коштів споживачів з подальшою компенсацією.

5. Відсутність додаткового навантаження на державний бюджет.